

WANTAI SARS-CoV-2

Szybki test Ag (złoto koloidalne)

(Próbki wymazu z przedniej części jamy nosowej i ze śliny)
Przeznaczone do samodzielnego testowania przez dowolne osoby

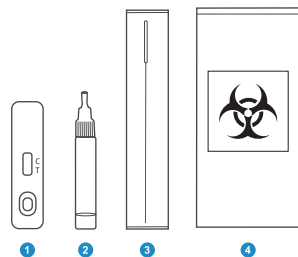
Instrukcja obsługi

Przygotowanie

- Przed przystąpieniem do testu należy dokładnie zapoznać się z instrukcją obsługi.
- Wyjąć wszystkie elementy i umieścić je na stole.

Elementy składowe testu:

- 1 - Kasetka testowa
 - 2 - Fiolka do ekstrakcji (0,5 ml)
 - 3 - Jednorazowy, sterylny wacik
 - 4 - Plastikowa torebka zamykana
- Instrukcja użytkowania i obsługi



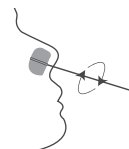
Możesz zeskanować kod QR, aby obejrzeć film przedstawiający obsługę.



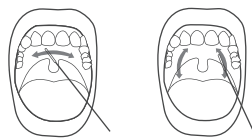
Βήμα 1. Pobrać próbkę

- Otwórz torebkę z wymazówką.
- Można wybrać jeden z dwóch typów próbek do pobrania:

Próbki wymazów z przedniej części jamy nosowej: Włożyć całą chłonną końcówkę wymazówki do nozdrza i powoli obracać ją dookoła wnętrza obu nozdrzy. Obrócić ją 4 razy, aby uzyskać łącznie 15 sekund.




Lub,
próbki śliny: Włożyć całą chłonną końcówkę wymazówki do ust i powoli wytrzeć jamę ustną, górne podniebienie oraz wnętrze lewego i prawego policzka (należy pamiętać, aby zebrać całą ślinę, która mogła zebrać się na wymazówce).



Βήμα 2. Ekstrakcja próbek

- Odkręcić nasadkę fiolki ekstrakcyjnej.
- Umieścić wymazówkę w fiolce ekstrakcyjnej z buforem i energicznie zamieszać ją, aby dobrze wymieszać z buforem.

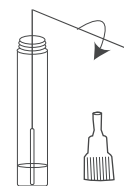


- Wycisnąć wymazówkę o wewnętrzną ściankę fiolki, aby uwolnić płyn zebrany na niej.



Βήμα 3. Wyjęcie wymazówki

- Odciąć końcówkę wymazówki na linii przerwania i pozostawić główkę wymazówki w fiolce.

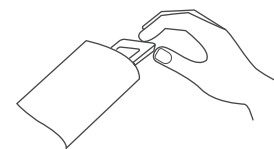


- Mocno dokręcić korek fiolki. Przelamać nasadkę fiolki ekstrakcyjnej.



Βήμα 4. Testowanie

- Otworzyć torebkę z kasetą i umieścić kasetę na płaskiej powierzchni.

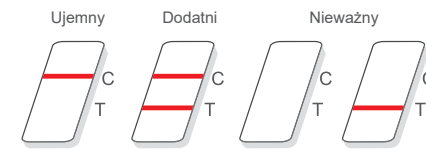


- Ścisnąć fiolkę, aby dodać trzy (3) krople ekstrahowanej próbki z fiolki ekstrakcyjnej do wgłębienia na próbkę na kasecie testowej. Odczekać 15 min.




Βήμα 5. Odczytać wynik

- Odczytać wynik testu po 15 minutach od załadowania próbki, ale nie później niż w ciągu 30 minut



Utylizacja

- Umieścić wszystkie elementy testu w załączonej plastikowej torebce szczelnie zamykanej. Zamknąć ją i wyrzucić.



Beijing WANTAI Biological Pharmacy Enterprise Co., Ltd.
No.31 Kexueyuan Droga, Changping Dzielnica, Pekin 102206, Chiny
Tel.: +86-10-59528888, Fax: +86-10-89705849
Strona internetowa: www.ystwt.com, Email: wtexport@ystwt.com

ECREPI Qarad BV,
Cipalstraat 3, 2440 Geel, Belgia