



## WANTAI SARS-CoV-2

### Ag sneltest (Colloïdaal goud)

(Anterieure neusswab en speekselmonsters)  
Bestemd voor zelftests door leken

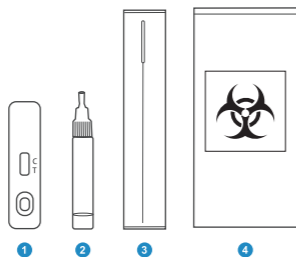
### Bedieningshandleiding

#### Vorbereiding

- Lees aandachtig de gebruiksaanwijzing voordat u de test uitvoert.
- Neem alle onderdelen uit de test en leg ze op de tafel.

Onderdelen van de test :

- 1 - Testcassette
  - 2 - Extractie flacon (0,5mL)
  - 3 - Steriel wegwerpstaafje
  - 4 - Plastic verzegelbare zak
- Gebruiksaanwijzing en handleiding



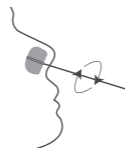
U kunt de QR-code scannen om de video te bekijken.



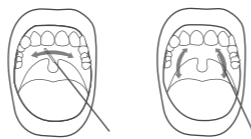
#### Stap 1. Monsters verzamelen

- Open het wattenstaafjezakje.
- U kunt kiezen tussen twee soorten monsters om te verzamelen:

**Anterieure neusswabmonsters:** Steek de volledige absorberende punt van het wattenstaafje in uw neusgat en draai langzaam in een cirkelvormige baan tegen de binnenkant van uw beide neusgaten. Draai 4 keer voor een totaal van 15 seconden.



Of,  
**speekselmonsters:** Steek de volledige absorberende punt van het wattenstaafje in uw mond en veeg langzaam de mond, het bovenste gehemelte en de binnenkant van de linker- en rechterwang af (zorg ervoor dat u speeksel opvangt dat eventueel op het wattenstaafje aanwezig is).



#### Stap 2. Monsters extraheren

- Schroef de dop van de extractie flacon.
- Plaats het verzamelde wattenstaafje in de extractie flacon met de buffer, draai het wattenstaafje krachtig rond om het goed met de buffer te mengen.

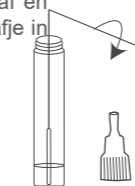


- Knijp het wattenstaafje tegen de binnenkant van het flesje om de vloeistof uit het wattenstaafje vrij te maken.



#### Stap 3. Het wattenstaafje verwijderen

- Klik het uiteinde van het wattenstaafje bij de breuklijn af en laat de kop van het wattenstaafje in het flesje zitten.

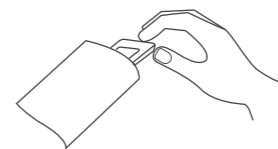


- Schroef de dop van de flacon goed vast. Breek de dop van de extractie flacon.

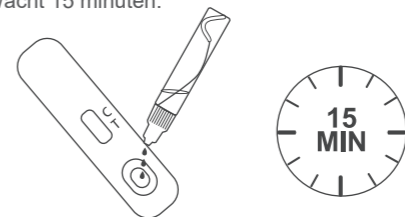


#### Stap 4. Testen

- Open het zakje van de cassette en plaats de cassette op een vlakke ondergrond.

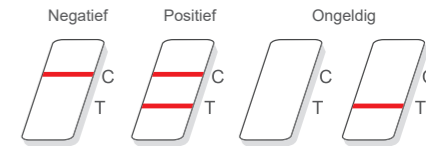


- Knijp in de flacon om drie (3) druppels van het monster uit de extractie flacon in de monsteropening van de testcassette te brengen. Wacht 15 minuten.



#### Stap 5. Lees de resultaten

- Lees het testresultaat af na 15 minuten, maar niet langer dan 30 minuten



#### Verwijdering

- Doe alle onderdelen in de bijgeleverde plastic afsluitbare zak. Sluit de zak en gooi hem weg.

